

# GETAB RÉFÉRENCES

Web conférence, jeudi 12 mai 2016

Présentation des premiers résultats du projet BioRéférences



# Filière Bovins viande

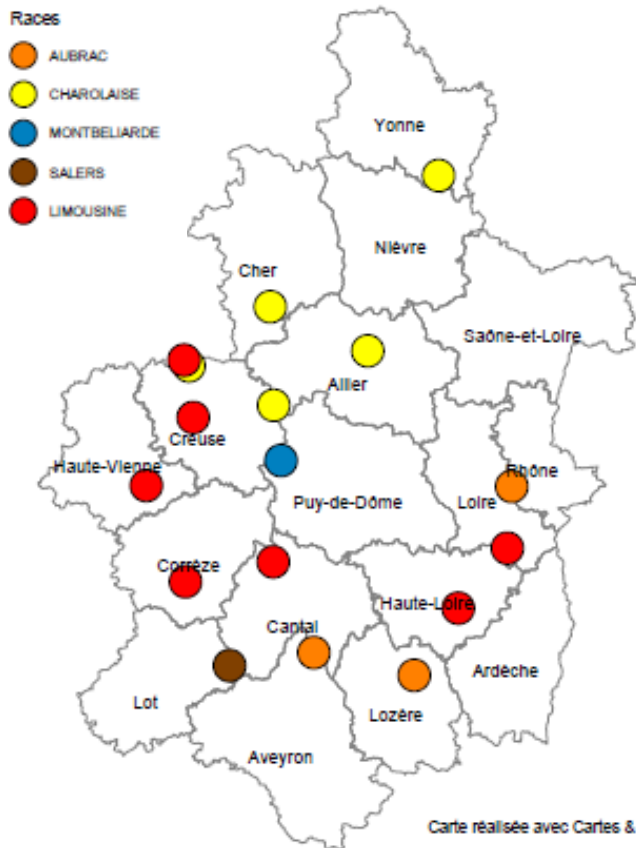
## Résultats du réseau de fermes Massif Central

campagne 2014 - Christèle PINEAU - Institut de l'élevage



# 16 exploitations bovines viande suivies

## Naisseur engraisseur de mâles

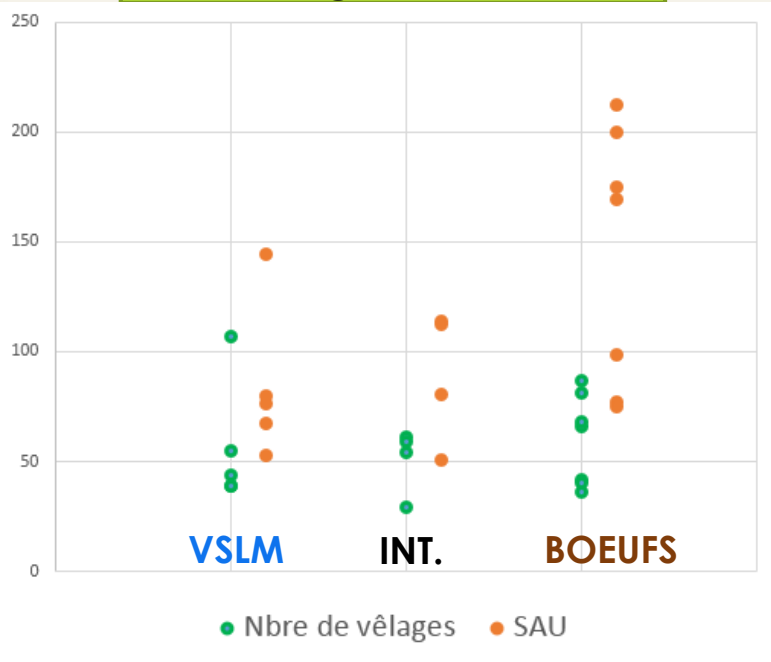


	Veaux sous la mère	Mixte	Boeufs
<b>Nombre d'exploitations</b>	<b>5</b>	<b>4</b>	<b>7</b>
Main d'œuvre totale (UMO)	1,4	2,0	2,3
Surface Agricole utile (ha)	84	89	144
Surface en herbe (ha)	81	85	114
Nombre de vêlages	57	51	60
Nombre d'UGB	77	87	125
Kg vif de viande vive produit	18370	23800	35460
Production de viande vive/UGB	239	287	286
Vente directe	2/5	3/4	3/7

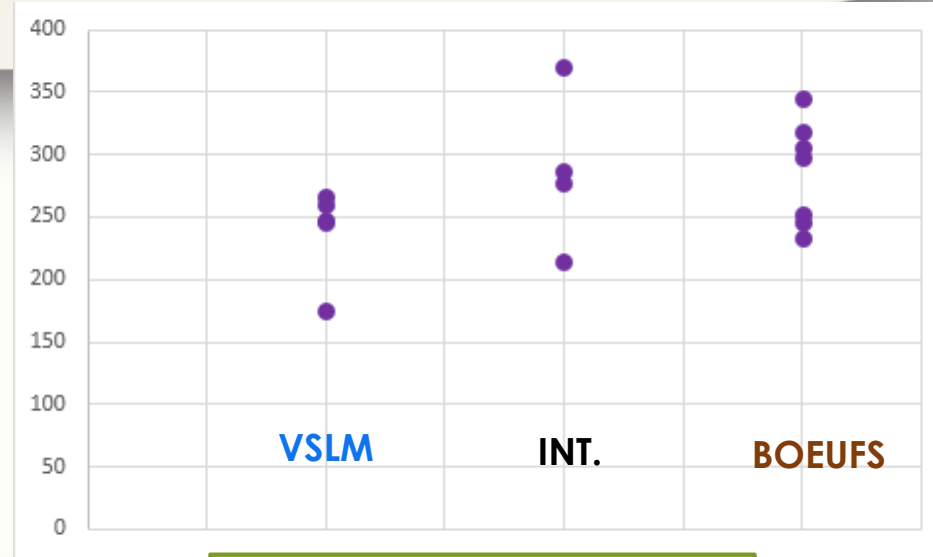
*Avertissement : les données moyennes présentées cachent la forte dispersion des résultats des fermes suivies aux fonctionnements parfois très divers*

# Une grande variabilité au sein des groupes

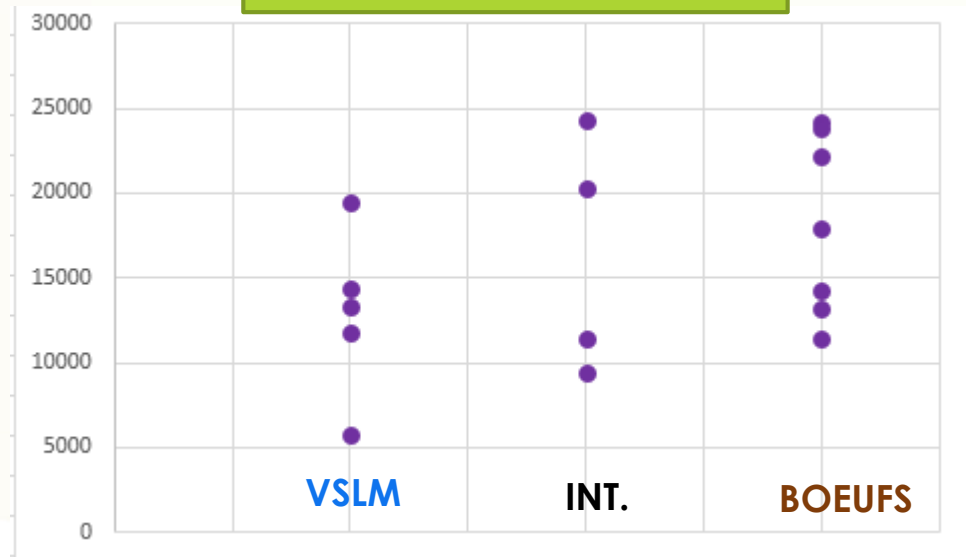
## Vêlages et SAU



## PBVV/UGBv




## PBVV/UMO



# Gestion des surfaces

Chargement UGB/ha SFP



% ha en 1 ere coupe

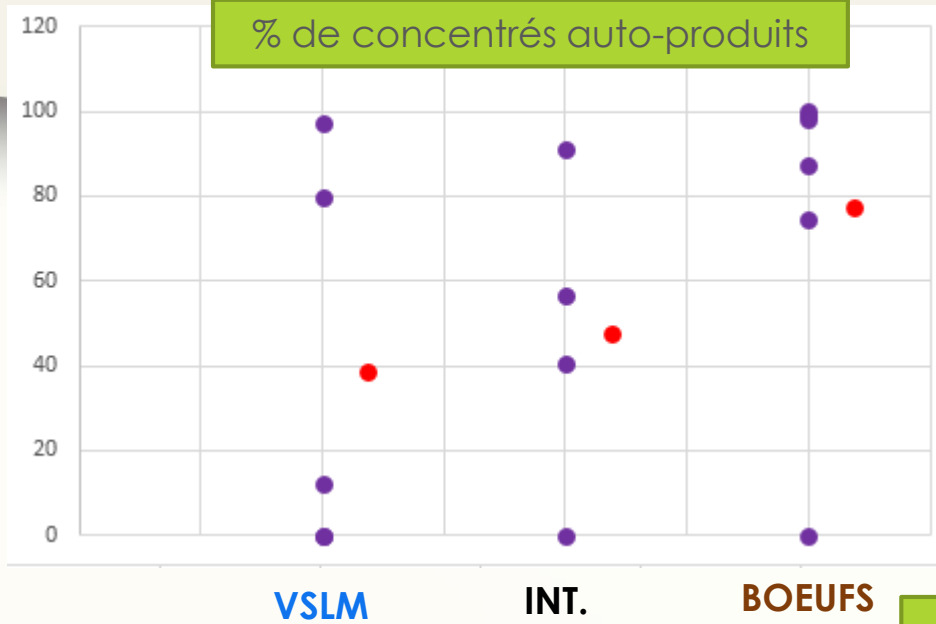
	% ha 1 ere coupe	min -max
inf 1,5	59	41 à 72%
intermédiaire	61	49 à 85%
sup 1,8	46	28% à 68%

- 100% d'autonomie en fourrages pour les éleveurs VSLM
- 3/4 sont autonomes pour les intermédiaires
- 1/2 le sont pour les éleveurs produisant des bœufs

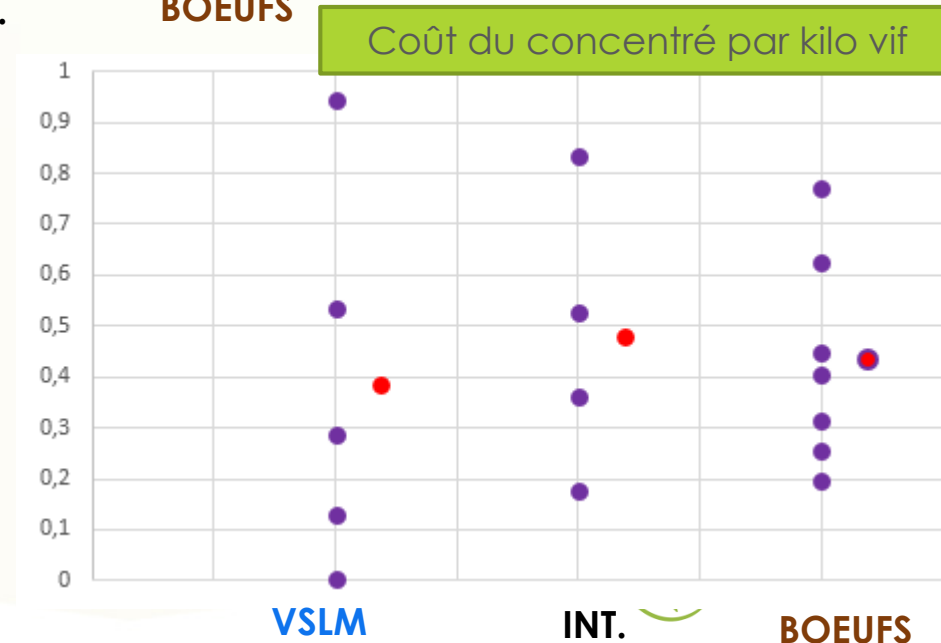
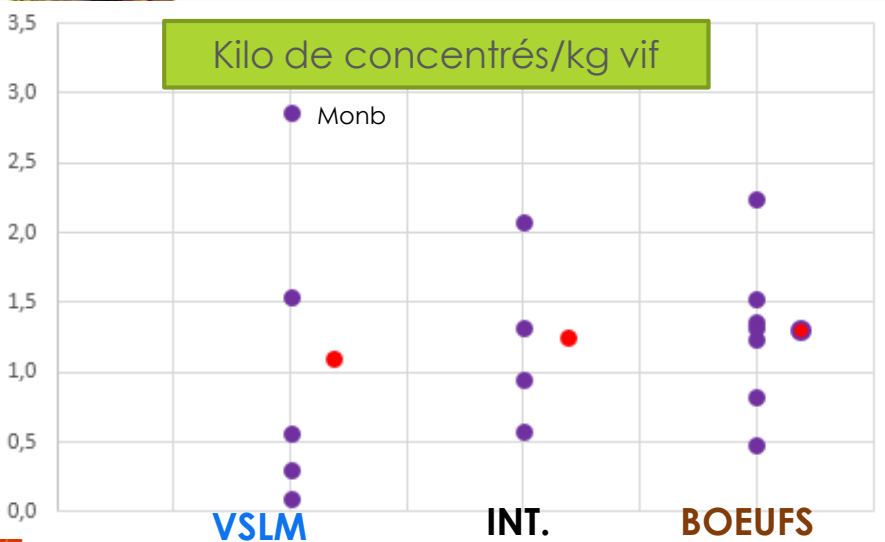


# Cohérence des systèmes :

## lien sol, éléments structurels/ résultats surfaces



Soja auto-produit :  
Pas de concentré  
acheté  
Céréales  
immatures...



# Du prix du kilo vendu à la marge brute de l'atelier (1/2)

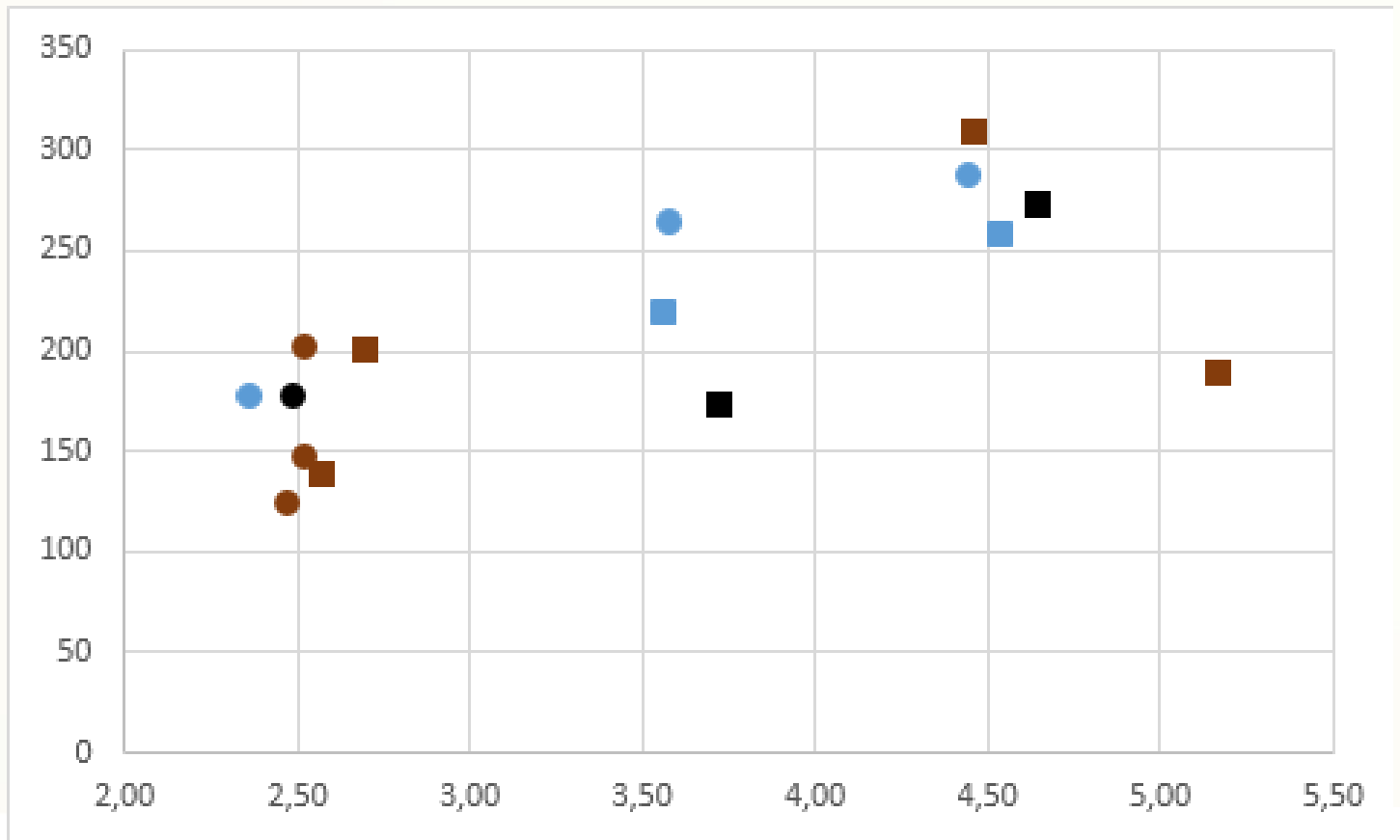
- Trois différents circuits de commercialisation se cotoient chez les éleveurs :
  - Des produits en vente conventionnelle : 3 éleveurs commercialisent des broutards et/ou broutardes
  - Des produits vendu via une OP
  - Des produits en vente directe

Prix moyen du kilo vif vendu	VSLM	Intermédiaire	Boeufs
Sans vente directe	3,47 €/kgv	2,76 €/kgv	3,19 €/kgv
Avec vente directe	4,06 €/kgv	4,19 €/kgv	3,23 €/kgv



# Du prix du kilo vendu à la marge brute de l'atelier (2/2)

Marge brute  
€/100kgv





# Détail des charges opérationnelles bovines



CHARGES OPERATIONNELLES	VSLM	Intermédiaire	Bœufs
<b>Total Charges Bovins viande</b>	<b>275</b>	<b>414</b>	<b>301</b> €/UGB
Coût du concentré	116	153	122 €/UGB
Quantité de concentré	1,07	1,23	1,29 kg/kv
Prix moyen du concentré	332	371	324 €/t
Frais vétérinaires	47	42	22 €/UGB
Achat Paille	42	28	30 €/UGB
Frais Reproduction	23	29	10 €/UGB
Autre frais d'élevage bovins	76	142	104 €/UGB

LES MARGES	VSLM	Intermédiaire	Bœufs
<b>MB Bovin viande sans aide</b>	<b>564</b>	<b>592</b>	<b>525</b> €/UGB
MB Bovin viande avec PMTVA	938	1 007	766 €/UGB

# Résultats d'exploitation des éleveurs VSLM...

%PB	2014
Produit Brut Total	119 260 €

59%	<b>PRODUITS HORS AIDES</b>	70 510 €
	Produit atelier BV	67 760 €
	Produit Cultures	2 640 €
	Produit Autres	110 €

41%	<b>AIDES TOTALES</b>	48 750 €
	dont Aides couplées B	15 150 €
	dont Aides découplée	19 240 €
	dont Aides du 2° pilier	11 580 €

2014	%PB
Charges Totales	62 130 € 52%

<b>CHARGES OPERATIONNELLES</b>	23 480 €	20%
Charges Bovines	18 060 €	
Charges SFP	4 930 €	
Charges Cultures	480 €	
Charges Autre	10 €	

<b>CHARGES STRUCT. REDUITES</b>	38 650 €	32%
---------------------------------	----------	-----

<b>EBE avant salaire</b>	57 140 €	48%
--------------------------	----------	-----

- Annuités + FF	11 560 €
-----------------	----------

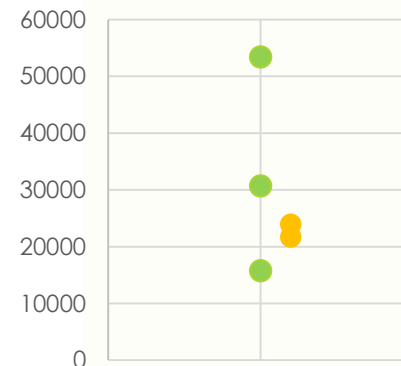
- Salaires	2 600 €
------------	---------

<b>= Disponible brute</b>	42 980 €
---------------------------	----------

soit par UMO exploitant 29 130 €

Productivité de la MO BV 12 900 *Kv/UMObv*  
Productivité de la MO Cult. 5 800 *q/UMOcult*

Disponible € /  
UMO exploitant



- Vente directe
- sans Vente directe

# Résultats d'exploitation des éleveurs Inter...

%PB	2014
<b>Produit Brut Total</b>	<b>162 870 €</b>

67%	<b>PRODUITS HORS AIDES</b>	<b>108 490 €</b>
	Produit atelier BV	86 930 €
	Produit Cultures	7 390 €
	Produit Autres	14 170 €

33%	<b>AIDES TOTALES</b>	<b>54 380 €</b>
	dont Aides couplées B	10 320 €
	dont Aides découplée	14 670 €
	dont Aides du 2° pilier	29 150 €

Productivité de la MO BV      **16 400** *Kv/UMObv*  
 Productivité de la MO Cult.      **8 300** *q/UMOcult*

2014	%PB
<b>Charges Totales</b>	<b>87 910 €</b> <b>54%</b>

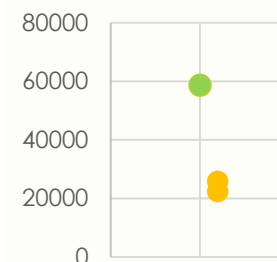
<b>CHARGES OPERATIONNELLES</b>	<b>42 830 €</b>	<b>26%</b>
Charges Bovines	36 400 €	
Charges SFP	4 290 €	
Charges Cultures	1 310 €	
Charges Autre	830 €	

<b>CHARGES STRUCT. REDUITES</b>	<b>45 080 €</b>	<b>28%</b>
---------------------------------	-----------------	------------

<b>EBE avant salaire</b>	<b>74 950 €</b>	<b>46%</b>
--------------------------	-----------------	------------

- Annuités + FF	19 050 €
- Salaires	4 280 €
<b>= Disponible brute</b>	<b>51 630 €</b>
soit par UMO exploitant	35 590 €

Disponible €  
/ UMO  
exploitant



# Résultats d'exploitation des éleveurs élevant des Bœufs

%PB	2014
Produit Brut Total	204 770 €

69%	PRODUITS HORS AIDES	141 440 €
	Produit atelier BV	106 850 €
	Produit Cultures	22 110 €
	Produit Autres	12 480 €

31%	AIDES TOTALES	63 330 €
	dont Aides couplées B	22 200 €
	dont Aides découplée	29 850 €
	dont Aides du 2° pilier	10 800 €

2014	%PB
Charges Totales	113 360 € 55%

CHARGES OPERATIONNELLES	48 280 €	24%
Charges Bovines	37 900 €	
Charges SFP	5 600 €	
Charges Cultures	3 850 €	
Charges Autre	930 €	

CHARGES STRUCT. REDUITES	65 080 €	32%
--------------------------	----------	-----

EBE avant salaire	91 540 €	45%
-------------------	----------	-----

- Annuités + FF	32 680 €
-----------------	----------

- Salaires	5 720 €
------------	---------

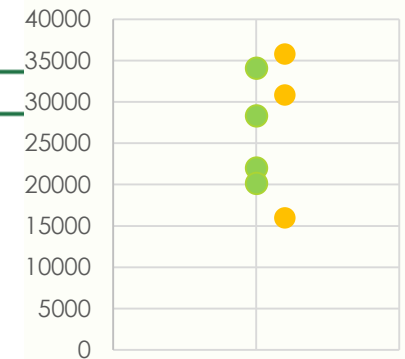
= Disponible brute	53 140 €
--------------------	----------

soit par UMO exploitant 26 750 €

Productivité de la MO BV 18 100 Kv/UMObv

Productivité de la MO Cult. 6 600 q/UMOcult

Disponible € / UMO exploitant



● Vente directe

● sans Vente directe

# Coûts de production

Colonne1	VSLM	Intermédiaire	Bœufs
Travail (€/100kgvv)	253,8	213	166
Foncier et Capital (€/100kgvv)	98,9	99	66
Frais divers de gestion (€/100kgvv)	49,2	51	38
Bâtiments et installations (€/100kgvv)	46,6	84	26
Mécanisation (€/100kgvv)	195,3	141	107
Frais d'élevage (€/100kgvv)	79,2	92	57
Approvisionnement des surfaces (€/100kgvv)	23,0	21	21
Alimentation achetée (€/100kgvv)	26,6	41	19
Productivité de la main-d'oeuvre rémunérée (kgvv/UMO)	12892,0	13389	17074
Produit viande (€/100kgvv)	381	375	306
Autres produits (€/100kgvv)	0,8	9	5
Aides (€/100kgvv)	280,1	240	169
total Produits	662	624	479
Coût de production atelier (€/100kgvv)	772	741	500
Rémunération travail exploitant permise par le produit SMIC /UMO	0,9	0,7	1,4



# Suivi des exploitations et synthèse

## ● *Suivis des exploitations et contribution à la rédaction :*

- Clarisse AMIOTTE, Chambre d'agriculture de la Creuse
- Jean Louis BALME, CA Languedoc-Rousillon Midi Pyrénées
- Marie-Line BARJOU, Chambre d'agriculture de la Haute-Vienne
- Aurélie BILLON, SEDARB
- Dominique DELTROY, Chambre d'agriculture de la Haute-Loire
- Johan Kévin GALTIER, APABA
- Daniel LAFAYE, Chambre d'agriculture de l'Allier
- Guillaume MATHIEU, Chambre d'agriculture de Corrèze
- Guy MURON, Chambre d'agriculture de la Loire
- Marie-Claire PAILLEUX, Chambre d'agriculture du Puy de Dôme
- Christophe TROQUIER, INRA de Clermont-Theix
- Vincent VIGIER, Chambre d'agriculture du Cantal

## ● *Synthèse des données et rédaction :*

- Christèle PINEAU, Institut de l'élevage



# Financements du projet BioRéférences

- Un projet financé dans le cadre de la Convention de Massif / Massif Central par :
  - L'Etat : fonds FNADT
  - Les Régions : Auvergne, Languedoc Roussillon et Rhône-Alpes
  - Les Départements de la Corrèze et de l'Aveyron



Merci de votre attention !

