

# GETAB RÉFÉRENCES

**Webconférence, jeudi 12 mai 2016**

Présentation des premiers résultats du projet BioRéférences



# Filière caprine

Résultats du réseau de fermes Massif Central,  
campagne 2014

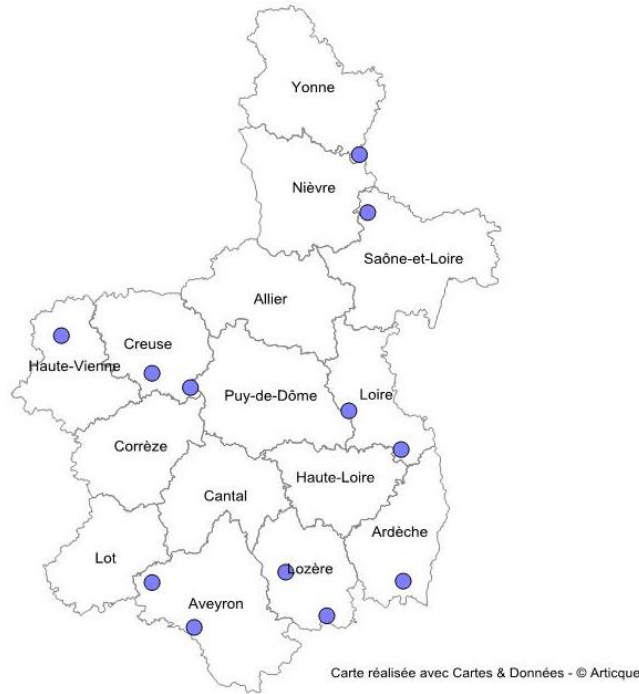


# Le contexte du lait de chèvre biologique France et Massif central

- En France, 3% des exploitations en AB ont une activité caprine en 2014
  - 822 exploitations (dont 8% en conversion)
  - 56 chèvres par exploitation en moyenne
- Dans les 22 départements du Massif Central,
  - 227 exploitations avec une activité caprine, en transformation fromagère/vente directe [majoritaire] ou livraison à une laiterie
  - 45 chèvres par exploitation en moyenne
- 11 établissements de collecte dont 3 sur la zone Massif central : La Lémance, Triballat-Noyal, Val d'Ormeze

Sources : Agence Bio/OC, agreste 2013 ; enquête laitière SSP

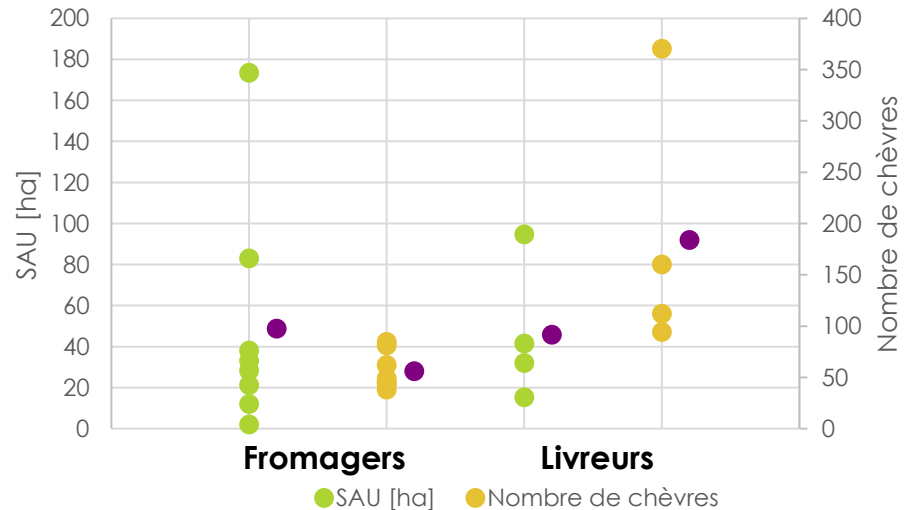
# 12 exploitations caprines suivies aux structures très variées



	Fromagers	Livreurs
<b>Nombre d'exploitations</b>	<b>8</b>	<b>4</b>
<b>Main d'œuvre totale [UMO]</b>	2,7	1,9
<b>Surface agricole utile [ha]</b>	49	46
<b>Surface en herbe [ha]</b>	44	37
<b>Cheptel total [UGB]</b>	36	54
<b>Cheptel caprin [UGB]</b>	12	39
<b>Nombre de chèvres</b>	56	184
<b>Lait de chèvre produit [litres]</b>	25 230	123 630

Avertissements

- Les données moyennes présentées cachent la forte dispersion des résultats des fermes suivies aux fonctionnements parfois très divers
- Le faible nombre de fermes suivies n'est pas représentatif de l'ensemble des systèmes présents sur le Massif Central



# Des certifications en AB plus ou moins récentes

- Pour les livreurs

- En 2012 ou 2013, en réponse à une forte demande des laiteries
- La crise rencontrée par la filière caprine conventionnelle en 2011 a-t-elle été un élément déclencheur ?

- Pour les fromagers

- À l'installation (qu'elle soit récente ou non)
- Par conviction et/ou pour accroître le potentiel de commercialisation (magasins spécialisés, restaurateurs...)



# Résultats de la campagne 2014

- 1. Résultats de l'atelier caprin
  - Quelques critères d'alimentation des chèvres
  - Du prix du lait à la marge brute
  - Détails des charges opérationnelles de l'atelier
- 2. Résultats d'exploitation
- 3. Coûts de production



# L'enjeu de l'autonomie alimentaire compte tenu des prix des aliments bio

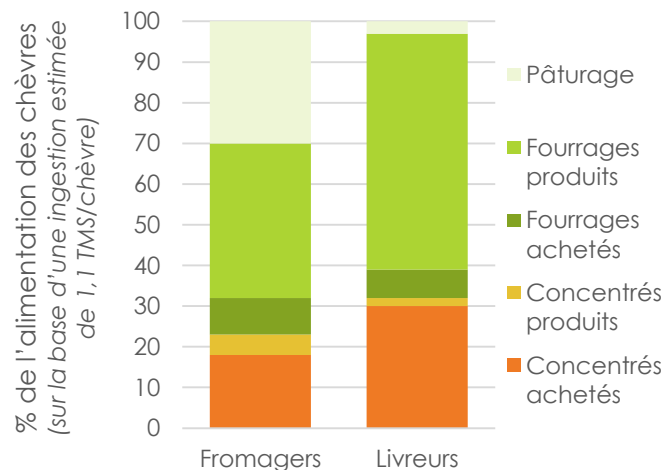


## Variabilité chez les fromagers

- 54 à 380 kg de concentrés + déshy. par chèvre
- 0 à 93% de fourrages achetés
- jusqu'à 51% de pâturage  
*(estimation sur la base d'une ingestion de 1,1 TMS/chèvre)*

## Variabilité chez les livreurs

- 238 à 493 kg de concentrés + déshy. par chèvre
- 0 à 33% de fourrages achetés
- jusqu'à 37% de pâturage  
*(estimation sur la base d'une ingestion de 1,1 TMS/chèvre)*

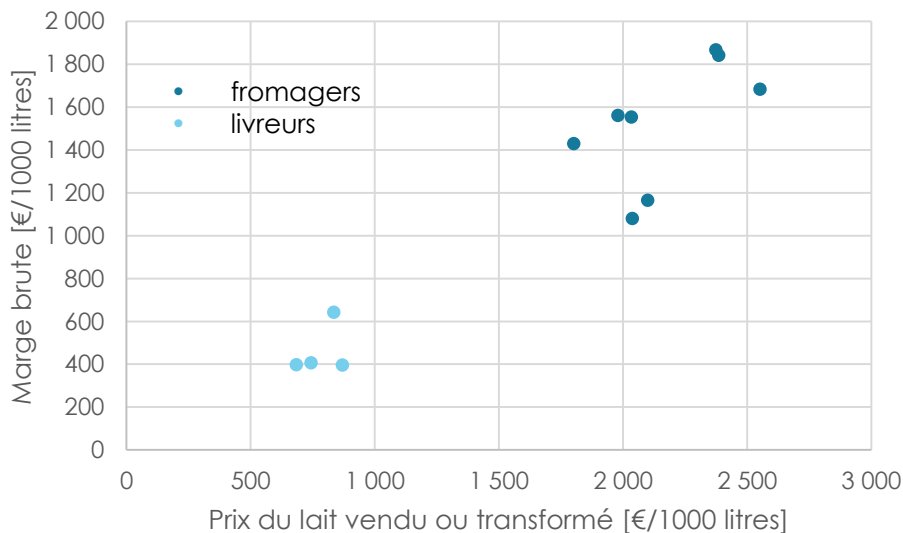


€/chèvre	Fromagers	Livreurs
Charges d'alimentation	131	204
Charges SFP	12	10
Coût du système d'alimentation	143	214

# Du prix du lait à la marge brute de l'atelier



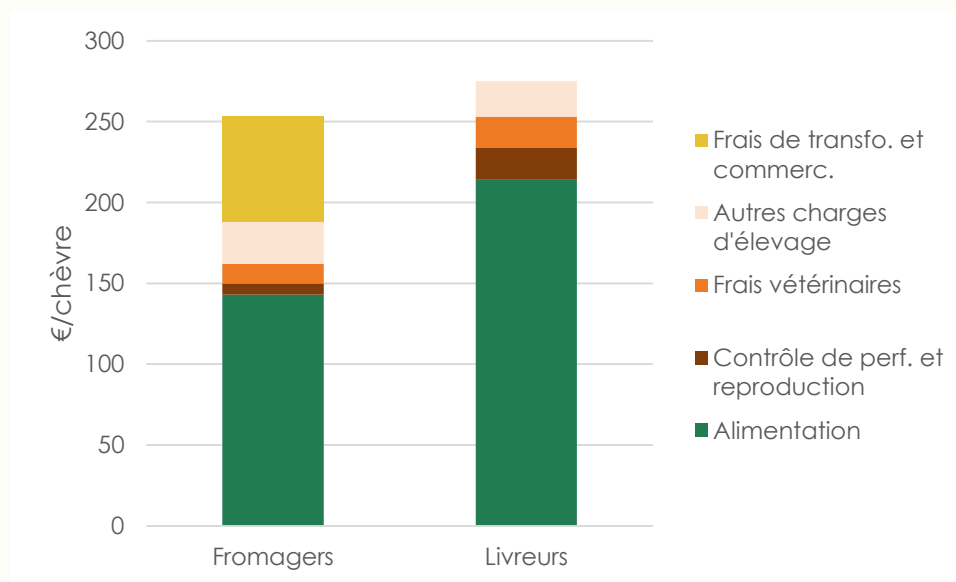
- Les fromagers valorisent leur litre de lait en moyenne à 2,158 € et dégagent une marge brute de 1,522 €/litre [ou 697 €/chèvre]
- Les livreurs vendent leur litre de lait en moyenne à 0,784 € et dégagent une marge brute de 0,460 €/litre [ou 293 €/chèvre]
- Les fromagers produisent 22 580 litres en moyenne (17 200 litres/UMO)
- Contre 120 470 litres en moyenne pour les livreurs (89 000 litres/UMO)





# Détail des charges opérationnelles de l'atelier caprin

- L'alimentation représente 52% des charges opérationnelles de l'atelier pour les fromagers, 76% pour les livreurs
- Chez les fromagers, les frais de transformation et de commercialisation représente 24% des charges opérationnelles de l'atelier



# Marge brute de l'atelier caprin



	Fromagers	Livreurs
Lait commercialisé (transformé/vendu laiterie) [litres]	22 580 l.	120 470 l.
Lait commercialisé (transformé/vendu laiterie) [litres/UMO atelier caprin]	15 070 l.	86 160 l.
<b>Prix du lait vendu</b> [€/1000 litres]	<b>2 158 €</b>	<b>784 €</b>
Produit lait + produit SFP [€/chèvre]	1 001 €	607 €
Charges opérationnelles [€/chèvre]	275 €	283 €
dont charges d'alimentation + SFP [€/chèvre]	143 €	214 €
dont frais de transfo. et commercial. [€/chèvre]	29 €	-
<b>Marge brute avec aides</b> [€/chèvre]	<b>697 €</b>	<b>293 €</b>
<b>Marge brute avec aides</b> [€/1000 litres]	<b>1 522 €</b>	<b>460 €</b>
<b>Marge brute avec aides</b> [€/UMO atelier caprin]	<b>25 570 €</b>	<b>39 950 €</b>



# Résultats d'exploitation des fromagers



Produit brut total  
**75 150 €**

dont  
produit atelier caprin  
46 900 €

dont  
aides  
16 500 €

- Charges opérationnelles  
**18 900 €**  
[26% du PB]

- Charges de structure  
[hors amo. et frais financiers]  
**23 600 €**  
[33% du PB]

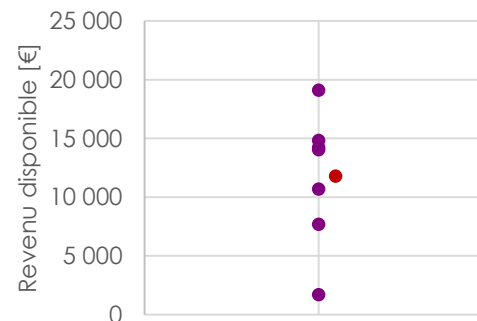
= Excédent brut d'exploitation  
**32 700 €**  
[41% du PB]

- Annuités + FFCT  
**9 500 €**  
[27% de l'EBE]

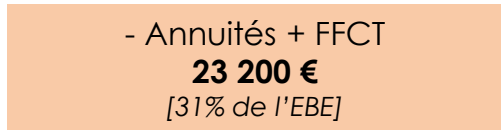
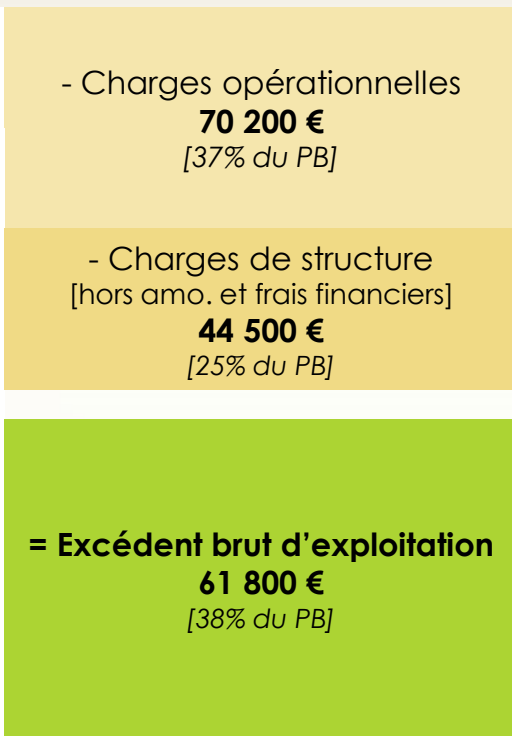
= Revenu disponible  
**20 800 €**

soit 11 800 €/UMO exploitant

- Forte variabilité du revenu disponible par UMO, de 1 700 € à 15 000 €

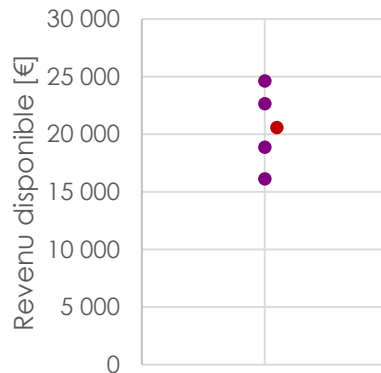


# Résultats d'exploitation des livreurs



**soit 20 600 €/UMO exploitant**

Un revenu disponible par UMO entre 16000 et 25000 €

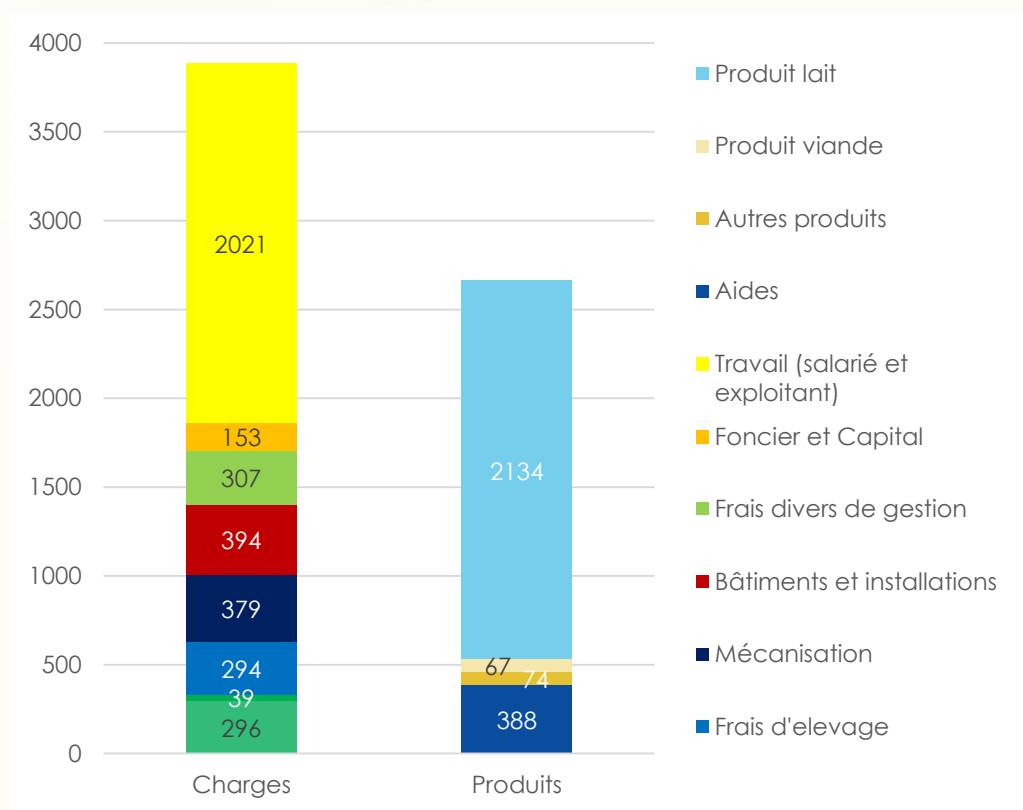


# Coût de production de l'atelier caprin chez les fromagers



Productivité de la main d'œuvre : 15 300 litres/UMO

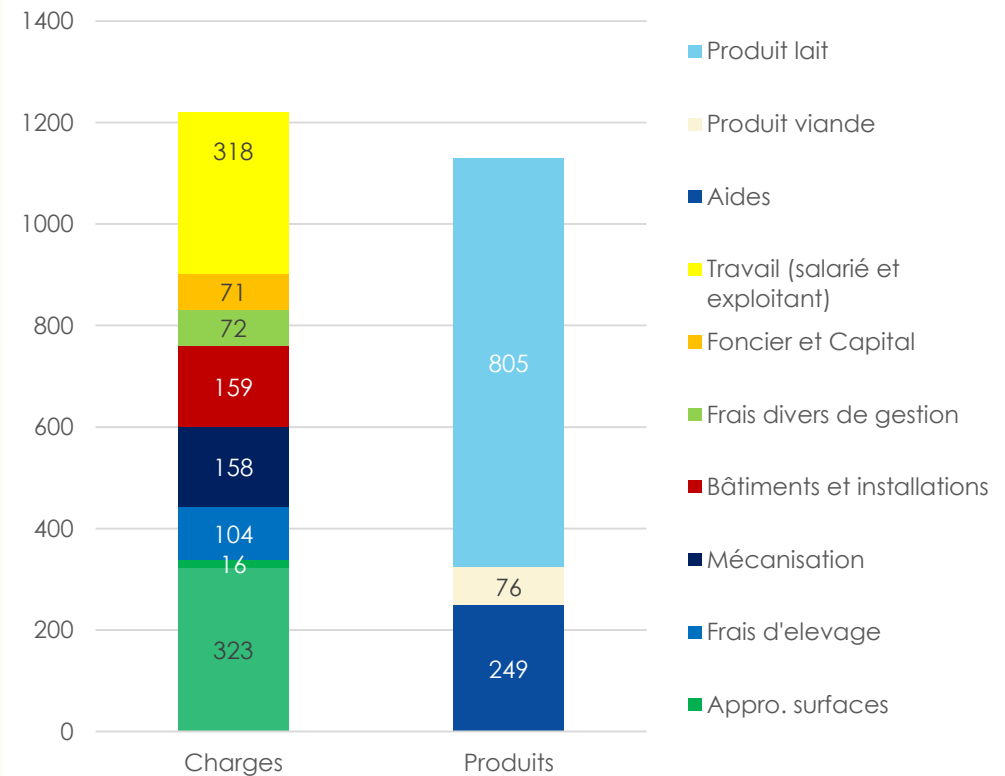
Prix de revient pour rémunérer les salariés et dégager un revenu de 1,5 SMIC/UMO exploitant : 3 354 €/1000 litres



# Coût de production de l'atelier caprin chez les livreurs

Productivité de la main d'œuvre : 86 600 litres/UMO

Prix de revient pour rémunérer les salariés et dégager un revenu de 1,5 SMIC/UMO exploitant : 895 €/1000 litres



# Synthèse et conclusion

- Des premières références AB en filière caprine sur le Massif Central malgré la forte variabilité des systèmes suivis
- Les composantes du revenu disponible
  - La productivité laitière : quantité de lait produit par UMO
  - La marge brute dégagée par l'atelier influencée essentiellement par la valorisation du litre de lait produit et les charges d'alimentation
  - Le niveau de charges de structure
- Pour les fromagers, le prix de revient est beaucoup plus élevé que le prix de vente compte tenu de la faible quantité de lait produit par UMO



# Merci de votre attention

- Merci aux éleveurs qui ont donné leur temps et leurs chiffres !
- Collecte des données et analyse
  - Philippe ALLAIX, Chambre d'agriculture de la Loire
  - Aurélie BILLON, BIO BOURGOGNE
  - Françoise BOUILLON, Chambre d'agriculture de la Lozère
  - Sylvie DENIS, Chambre d'agriculture de la Corrèze
  - Johan Kévin GALTIER, APABA
  - Christel NAYET, Chambre d'agriculture de la Drôme
- Synthèse
  - Catherine DE BOISSIEU, Institut de l'élevage





# Financements du projet Bioréférences

- Un projet financé dans le cadre de la Convention de Massif / Massif Central par :
  - L'Etat : fonds FNADT
  - Les Régions : Auvergne, Languedoc Roussillon et Rhône-Alpes
  - Les Départements de la Corrèze et de l'Aveyron



# GETAB RÉFÉRENCES

Avec le soutien financier de

Fondation  
de France



 **cget**



RhôneAlpes Région 



 **CORREZE**  
Conseil Général

