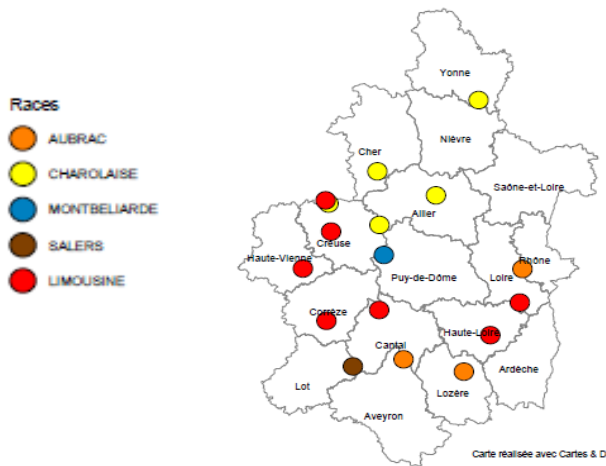


Les 17 exploitations suivies dans le cadre du projet BioRéférences



Ces suivis ont été réalisés par :

- les Chambres d'Agriculture (Allier, Cantal, Corrèze, Creuse, Midi Pyrénées, Haute Vienne, Haute Loire, Loire, Puy de Dôme),
- l'INRA,
- l'Association Bio Bourgogne (ex SEDARB),
- l'Association de Promotion de l'Agriculture Biologique en Aveyron (APABA),

Structures des exploitations choisies

Veaux sous la mère et veaux lourds : 4 exploitations élèvent des veaux sous la mère

et la 5^{ème} des veaux lourds

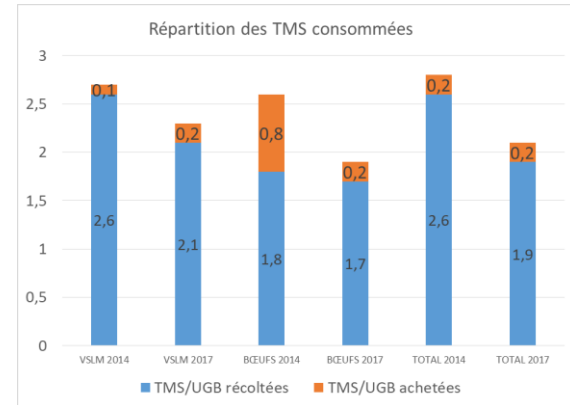
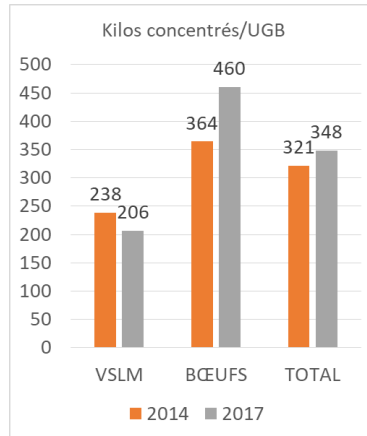
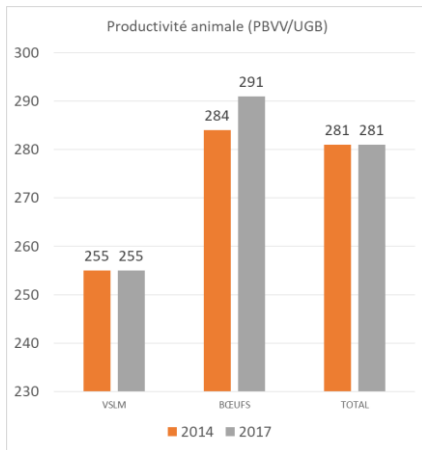
Diversifiés : ces 4 exploitations élèvent à la fois des veaux sous la mère mais aussi des broutards et /ou JB (Jeunes bovins)

Bœufs ou JB Bio : 6 exploitations élèvent des bœufs, la 7^{ème} des JB.

2017	Veaux sous la mère	Mixte	Boeufs
Nombre d'exploitations	5	3	8
Main d'œuvre totale (UMO)	1,4	1,6	2,3
Surface Agricole utile (ha)	97	102	144
Surface en herbe (ha)	84	99	114
Nombre de vêlages	57	60	60
Nombre d'UGB	88	86	125
Kg vif de viande vive produit	22520	17714	35 880
Production de viande vive/UGB	255	306	297

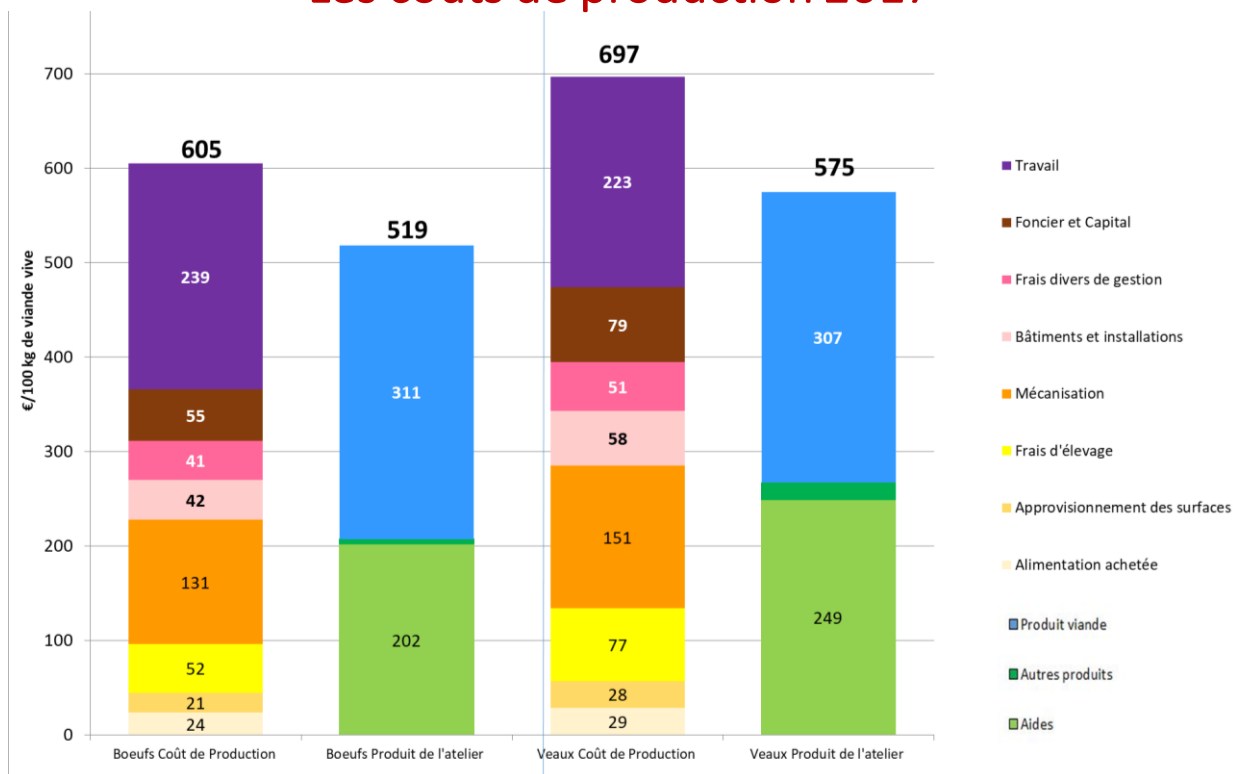
Vente directe	2/5	2/3	3/8
---------------	-----	-----	-----

Une productivité à L'UGB maintenue, une autonomie à préserver



Echantillon constant		VSLM	BŒUFS	TOTAL
		5	6	12
chgt.apparent (UGB/ha SFP)	2014	0,92	1,12	1,04
	2017	0,99	1,13	1,11
Ha céréales	2014	0,3	8	8
autoconsommés	2017	4	14	8

Les coûts de production 2017



2014	VSLM	BOEUFs
Productivité de la MO rémunérée (kgv/UMO)	12 892	17 074
Nrbre SMIC/UMO	0,9	1,4

2017	VSLM	BOEUFs
Productivité de la MO rémunérée (kgv/UMO)	16 070	20 260
Nrbre SMIC/UMO	0,91	1,6